

LEDユニットフラット形 (別売)
軒下用高気密SB形 / 屋内用高気密SGI形
ON/OFFセンサー ダウンライト センサー連動

住宅用照明器具
カタログ(F19)
P.447・P.491・P.495
掲載商品

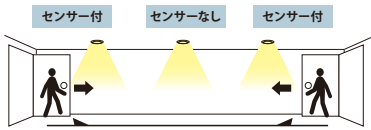
**従来非対応だったセンサー付ダウンライト同士の
送り配線が可能になりました。**

センサーなし器具への送り配線も可能です。

● 対象器具



■ 多箇所検知・連動点灯について



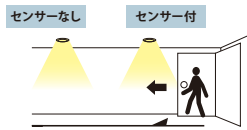
左右どちらから人が近づいてもセンサーが作動!
連動したダウンライト(子機)も同時に点灯。多箇所検知が可能。

- ※全てのセンサー付きダウンライトを同じモードに設定してください。個別の操作はできません。
- ※他のセンサー器具や調光器、センサースイッチとの併用はできません。

注意 連動可能器具:LEDユニットフラット形(非調光)ランプ搭載器具以外の連動はできません。

- ※器具の間隔は、軒下用各0.8m、屋内用各1.5m以上離して設置してください。センサー器具が連動先の器具の光を感知してしまい、正しい動作をしない場合がございます。
- ※必ず電源側および負荷側の配線の極性を合わせてください。誤って配線すると故障の原因となります。
- ※接続台数はセンサー有無にかかわらず2台までです。※LEDD85031Yの送り端子台は連動用のみです。電源の送り端子はありません。

■ 連動点灯について



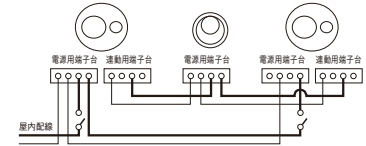
センター付ダウンライト側から人が近づくとセンサーが作動!
連動したダウンライト(子機)も同時に点灯。

- ※調光器、センサースイッチとの併用はできません。

多箇所
検知

連動点灯

■ 軒下用高気密SB形ON/OFFセンサーダウンライトの配線(接続)について



■ 屋内用高気密SGI形ON/OFFセンサーダウンライトの配線(接続)について

